

Tyg - kjol

OVANSJÖ SOCKEN GÄSTRILAND



KRYKKJOL I SVART KAMLOTT

ORIGINAL:

Kjolen som finns på Hembyggdsgården i Järbo, är inmärkt tillsammans med en tröja av samma tyg, JHG nr. 4. Båda plaggen är mycket väl bevarade men färgen har börjat förändras mot en brun-grön nyans. Tyget är ett svart halvylke så kallad kamlott. Kjolen är nedtill skodd med domestik.

HISTORIK:

Om den här sortens svarta kjolar står att läsa i Greta Hedlunds bok: "Dräkt och kvinnlig slöjd i Ovansjö socken 1750-1850". De har burits på alla " dagar ", pingst-, jul-, påsk-, Marie bebådelsedag m.fl. tillsammans med enbart köpta tyger i livstycken och kläden. På annandagar har de använts tillsammans med livstycken och kläden av kattun. Även vid sorg och begravning bars den svarta kjolen, då tillsammans med svart tröja och raskförkläde. Den svarta kjolen har endast varit ett kyrkplagg. Svarta kjolar har tillverkats av kamlott, kläde eller sars.

NUTIDA ANVÄNDNING:

Rekomenderad användning idag; Läs avsnittet om kvinnors dräktalmanacka i Greta Hedlunds bok och försök följa den så långt som möjligt.

STORLEK:

Kjolen ska räckta ned till fotknölarna och sitta vid en hög midjelinje, vid nedersta revbensbågen.

MATERIAL:

Längden x 2 svart kamlott 150 cm brett.
30 cm ljus brun domestik 90 cm brett.
20 cm linne 12- 14 tr/cm. 150 cm brett.
Svart lintråd.
Hyska och hake.

TYGBEREDNING:

Tvätta domestik^{en} och linnet i 60° utan tvättmedel.

Läs igenom sömnadsbeskrivningen innan Du börjar sy. Pressa med fuktig duk efter varje söm Du sytt. När kjolen är klar pressar Du av alla sömmar, skoningen och linningen.

När Du inte använder din kjol låt den hänga med avigsidan ut på en rundad galge.

STYGNFÖRKLARING:



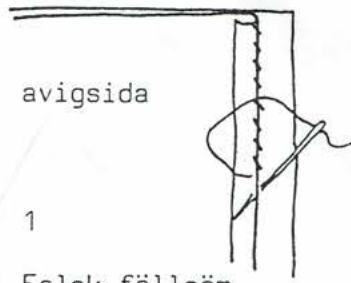
Fållstygn



Efterstygn



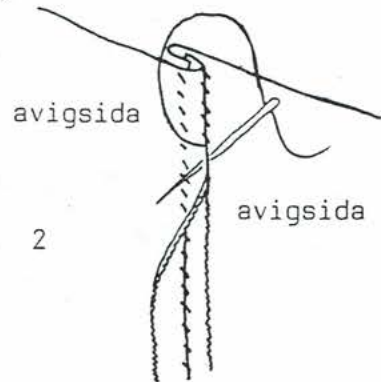
Prickstickning



avigsida

1

Falsk fällsöm



avigsida

2

avigsida

TILLKLIPPNING:

Klipp isär tyget i två lika långa längder.


Tag den ena och klipp isär den på längden till två lika breda bitar.

Klipp till en linning som är 9 cm bred och lika lång som ditt midjemått plus 4 cm. Klipp den av den ena lilla tygbiten.

Klipp domestiken i 8 cm breda remsor.

Klipp linnet till en 8 x * cm remsa och en 3,5 cm x midjemåttet.

Klipp ev. bort stadkanterna på kamlotten om de är breda och fula eller textade.



* = mät ditt midjemått och dela det med tre, lägg till 4 cm.

Det är sträckan som ska vara slät mitt fram.

Ex. midjemått	84 cm	Ditt midjemått.....	81
1/3	28 cm	1/3	27
+ 4 cm	= 32 cm	+ 4 cm	= 31

Kjolens vidd ska vara 225 cm, om 32 cm är slätt blir det 193 cm som ska rynkas. Klipp en 195 cm lång linneremsa.

SÖMNAD:

Tag den lilla och den stora kjolvåden och sy ihop dem på längden med en fällsöm.

4 (4)

Fålla linneremsan längs ena långsidan och båda kortsidorna. Lägg den aviga mot aviga vid kjolens överkant med den fällade högra kortsidan mot kjoltygets högra sida (sett i från avigsidan). Den långa ofällade sidan på linneremsan kommer att gå med kjoltygets sömsmån in i linningen.

Sy fast linneremsan med fällstygn i kortsidorna men träckla endast fast den längs sömsmänen.

RYNKNING:

Sy i en rynktråd 1,5 cm från kjolens överkant längs hela linneremsan. Sy över 4 trådar och under 4 trådar, räkna på linnet.

Sy även i en rynktråd 3 cm från överkanten, var noga med att den kommer över och under samma trådar som den andra.

** helst lite mindre 2,8 cm*

Rynka ihop kjoltyget till lagom vidd.

VECK:

Mitt på den släta biten av tyget läggs ett motveck som ska vara 0,5 cm djupt = Mitt Fram.

På var sida om MF läggs tre små veck 0,5 cm djupa, öppna mot MF. Lägg det första ca. 10 cm ifrån MF och de andra med en cm mellanrum. Se bild.

sett ovanifrån
MF

SPRUNG:

Fålla 22 cm av de båda öppna kanterna med en smal rullfäll.

Sy ihop kjolen med fällsöm.

LINNING:

skala 1:1

Lägg linningen räta mot räta och sy fast den med efterstygn. Lägg i styvnaden av linne och träckla den.

Vik linningen på längden och vik in sömsmänen. Sy fällstygn på linningens insida, sy i var tredje rynka på rynkpartiet. Sy ihop kortsidorna med fällsygn.

Sy en prickstickning 0,2 cm från nederkanten på linningen, A.

Sy en prickstickning 1 cm från överkanten endast vid rynkpartiet, B.



SKONING:

Sy ihop domestik remsorna till en enda, minst 230 cm lång remsa. Sy ihop dem med fällsöm.

Vik in sömsmänen nedtill på kjolen och på skoningsremsans långsidor. Lägg skoningen aviga mot aviga med kjolen, 0,2 cm från nederkanten. Sy fast skoningen med förkortade efterstygn som bildar prickar på kjolens rätsida. Se till att skoningen inte håller in kjolen. Sy lika längs båda långsidorna.

Vik in sömsmänen på skoningsens kortsida och lägg den över vid skarven, sy med fällstygn.

Pressa.

Sy till sist fast hyskan och haken vid sprundet.

HAKEN:

Sätt dem mitt på linningen.

ANN-MARI JERNER

1:a advent	vit	högsta helg
2:a advent	lila	allvarssöndag
3:e advent	lila	allvarssöndag
4:e advent	blå	allvarssöndag
Juldagen	vit	högsta helg
Annandag jul	röd	annandags helg
Söndagen e. jul	vit	helgfri söndag
Nyårsdagen	vit	högsta helg
Trettondedag jul	vit	högsta helg
1:a söndagen e. trettondedagen	vit	helgfri söndag
2:a - " -	grön	helgfri söndag
3:e - " -	grön	helgfri söndag
4:e - " -	grön	helgfri söndag
Kyndelmässodagen	vit	högsta helg
Septuagesima	grön	helgfri söndag
Sexagesima	grön	helgfri söndag
Fastlagssöndagen	grön	helgfri söndag
1:a söndagen i fastan	blå	allvarssöndag
2:a - " - Botdagen	blå	allvarssöndag sorg
3:e - " -	blå	allvarssöndag
Jungfru Marie bebådelsedag	vit	högsta helg
5:e söndagen i fastan	lila	allvarssöndag
Palmsöndagen	lila	allvarssöndag
Långfredagen	svart	sorg
Påskdagen	vit	högsta helg
Annandag påsk	vit	annandags helg
1:a söndagen e. påsk	vit	helgfri söndag
2:a - " -	vit	helgfri söndag
3:e - " -	vit	helgfri söndag
4:e - " -	vit	helgfri söndag
Bönsöndagen	vit	allvarssöndag
Kristi Himmelfärds dag	vit	högsta helg
6:e söndagen e. påsk 2:a böndagen	vit	annandags helg
Pingstdagen	röd	högsta helg
Annandag pingst	röd	annandags helg
Heliga trefaldighets dag	vit	högsta helg
1:a söndagen e. trefaldighet	grön	helgfri söndag
Midsommardagen	vit	högsta helg
2:a söndagen e. trefaldighet	grön	helgfri söndag
3:e - " -	grön	helgfri söndag
4:e - " -	grön	helgfri söndag
Apostladagen 3:e böndagen	röd	annandags helg
6:e söndagen e. trefaldighet	grön	helgfri söndag
Kristi förklarings dag	vit	högsta helg
8:e söndagen e. trefaldighet	grön	helgfri söndag
9:e - " -	grön	helgfri söndag
10:e - " -	grön	helgfri söndag
11:e - " -	grön	helgfri söndag
12:e - " -	grön	helgfri söndag
13:e - " -	grön	helgfri söndag
14:e - " -	grön	helgfri söndag
15:e - " -	grön	helgfri söndag
Helige Mikael's dag	vit	högsta helg
17:e söndagen e. trefaldighet	grön	helgfri söndag
Tacksägelsedagen	vit	högsta helg
19:e söndagen e. trefaldighet	grön	helgfri söndag
20:e - " -	grön	helgfri söndag
Alla Helgons dag	vit	högsta helg
Söndagen e. Alla Helgons dag	lila	helgfri söndag
22:a söndagen e. trefaldighet	grön	helgfri söndag
Söndagen före domsöndagen	lila	helgfri söndag
Domsöndagen	vit	sorg