


K E D J E S Ö M



GAMLA MÖNSTER FÖR MODERNT BRUK

samlade och utgivna av

GRETA HEDLUND

VÄSTERBERG

STORVIK

K E D J E S Ö M

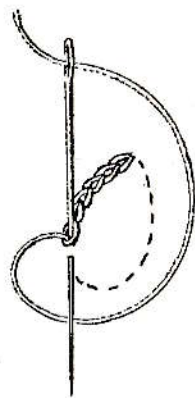
GAMLA MÖNSTER FÖR MODERNT BRUK

samlade och utgivna av

GRETA HEDLUND

VÄSTERBERG

STORVIK



KEDJESÖM

Gamla mönster

Broderiet i kedjesöm har av gammalt använts som prydnadssöm på såväl sockendräkternas linneplagg och sängarnas långörngott som på våra många fina bindmössor. Då denna prydnadssöm är ofantligt lätt att sy och vi har så många utsökt vackra mönster att tillgå, är det förvånansvärt, att inte kedjesömmen kommit till större användning. Kanske beror det på att ingen mönsterbok funnits nära till hands. Här överlämnas ett antal gamla mönster, passande till olika handarbeten.

De gamla bindmössornas mönster är utmärkta att brodera på de nu så moderna små kuddarna. Man kan brodera dem antingen på ljusst, tvättbart tyg med moulinégarn i ett par nyanser av samma färg (se omslaget) eller på kulört siden med silke i flera färger lika bindmössornas. Också på svart siden är ett enfärgat broderi vackert.

Då mönsterna står lite hårt på helvitt, är det fördelaktigt, om man i stället för vitt tyg kan använda svagt tefärgat tyg.

För att kedjesöm skall vara riktig och vacker, fordras att garnet är fint och stygnen små. Mönsterna bör alltid runda sig som de gör på de gamla, där inga tvära vändningar förekommer. Lagom antal stygn är sex på en centimeter. Man syr med en tråd fint silke, en tråd moulinégarn eller 40/2-trådigt bomullsgarn.

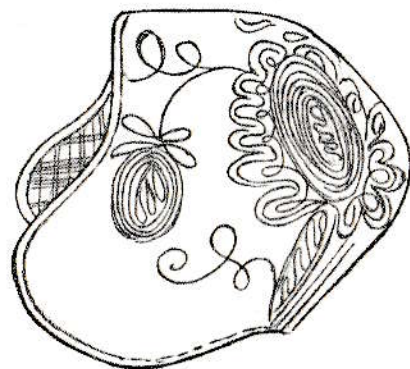
Har man någon gammal bindmössa, kan man rita av mönstret på den och göra ett broderi, som kanske ingen annan har! De här återgivna mössbroderierna har alla burits av anmöderar till oss som nu lever. Det kan vara roligt att i soffan eller länsstolen ha en kudde, vars mönster mormors mor eller farmors mor haft på en av sina

mössor. Med hjälp av kalkerpapper och grafitpapper avritas och överförs ett mönster lätt på såväl lärft som siden.

För festremsor lämpar sig också kedjesömsbroderier bra. I Mönsterblad utgivna av Föreningen för svensk hemslöjd finns på blad 14 en löpare "Tre hjärtan", som visar kedjesömmens användbarhet till festremsor. I den av Gästriklands Hemslöjdsförening utgivna: Gamla Mönster i korssöm, näversöm och kedjesöm finns

också några gamla kedjesömsmönster väl värda att komma till användning.


De som har blick för kedjesömmens egenart och möjligheter, kan själva komponera och arrangera ett mönster till den sak de vill brodera — en liten ranka i kanten på en liten duk, några namnbokstäver och årtal vackert omramade på ett lakan, ett örngott eller en haklapp, allt saker som vi brukar sy.




Gammal bindmössa




Bindmössemönster från Hille, Järbo och Årsunda, använt på kudde



Nr 1. Bindmössemönster från Hamrånge och Torsåker.




Nr 2. Bindmössemönster från Hedesunda.




Nr 3. Bindmössemönster från Högbo.




Nr 4. Bindmössemönster från Ockelbo och Torsåker.




Nr 5. Bindmössemönster från Ovansjö och Årsunda.




Nr 6. Bindmössemönster från Ovansjö.




Nr 7. Bindmössemönster från Torsåker.






Nr 8. Bindmössemönster från Valbo och Ovansjö.



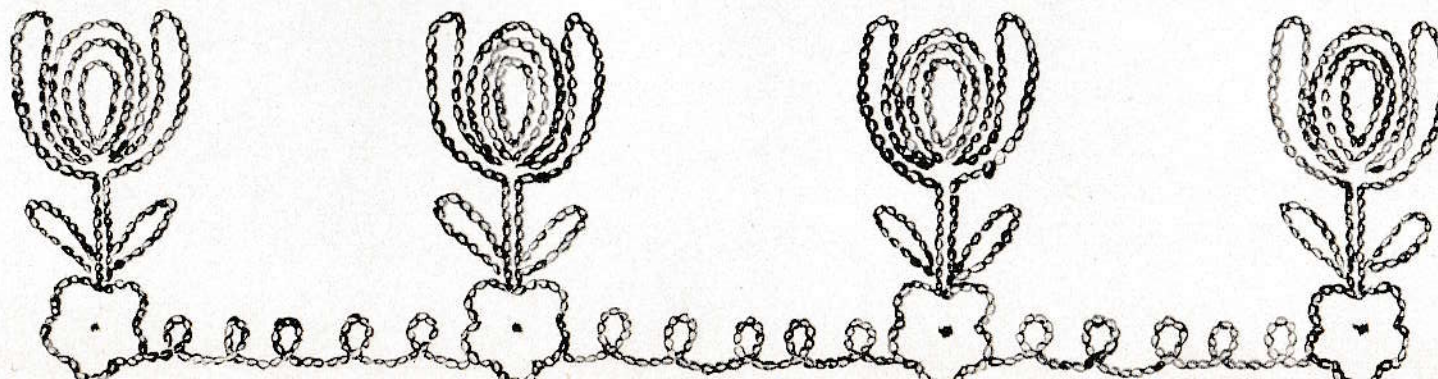
Nr 9. Bindmössemönster från Årsunda.

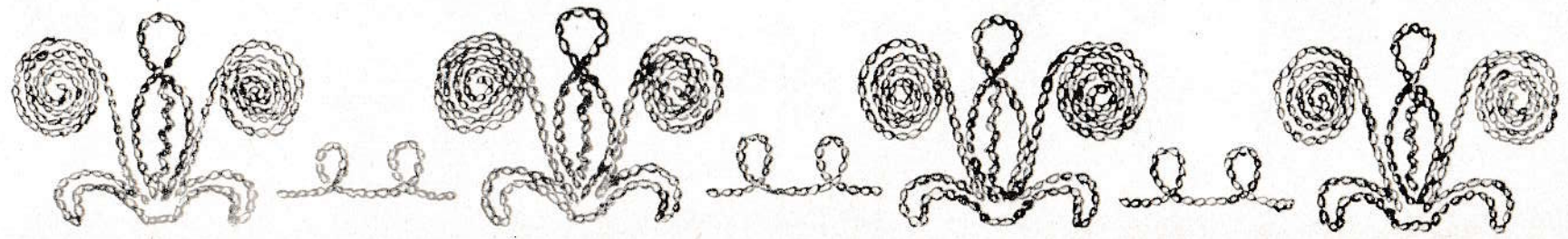

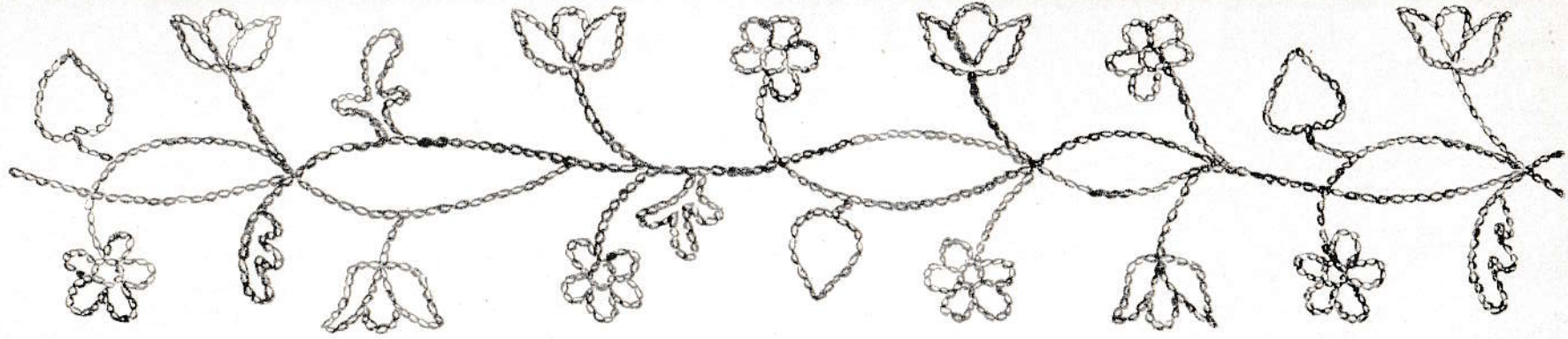


Nr. 10. Bindmössemönster från Österfärnebo och Torsåker.



Nr 11.
Kedjesöm
på häng-
lakan och
kuddhuvor
från
Gästriklands
olika
socknar.





Nr 12.
Kedjesöm
på häng-
lakan och
kuddhuvor
från
Gästriklands
olika
socknar.