


451
Overdelssärk
Järbo Gästrikland

Järbo Hembygdsförening
Textilarkivet



Järbo Hembygdsförening
Textilarkivet

LAGBOKFÖRETA GIBSELSÖN
1880-1900-1910-1920-1930-1940-1950-1960-1970-1980-1990-2000-2010-2020-2030-2040-2050-2060-2070-2080-2090-2100-2110-2120-2130-2140-2150-2160-2170-2180-2190-2200-2210-2220-2230-2240-2250-2260-2270-2280-2290-2300-2310-2320-2330-2340-2350-2360-2370-2380-2390-2400-2410-2420-2430-2440-2450-2460-2470-2480-2490-2500-2510-2520-2530-2540-2550-2560-2570-2580-2590-2600-2610-2620-2630-2640-2650-2660-2670-2680-2690-2700-2710-2720-2730-2740-2750-2760-2770-2780-2790-2800-2810-2820-2830-2840-2850-2860-2870-2880-2890-2900-2910-2920-2930-2940-2950-2960-2970-2980-2990-3000-3010-3020-3030-3040-3050-3060-3070-3080-3090-3100-3110-3120-3130-3140-3150-3160-3170-3180-3190-3200-3210-3220-3230-3240-3250-3260-3270-3280-3290-3300-3310-3320-3330-3340-3350-3360-3370-3380-3390-3400-3410-3420-3430-3440-3450-3460-3470-3480-3490-3500-3510-3520-3530-3540-3550-3560-3570-3580-3590-3600-3610-3620-3630-3640-3650-3660-3670-3680-3690-3700-3710-3720-3730-3740-3750-3760-3770-3780-3790-3800-3810-3820-3830-3840-3850-3860-3870-3880-3890-3900-3910-3920-3930-3940-3950-3960-3970-3980-3990-4000-4010-4020-4030-4040-4050-4060-4070-4080-4090-4100-4110-4120-4130-4140-4150-4160-4170-4180-4190-4200-4210-4220-4230-4240-4250-4260-4270-4280-4290-4300-4310-4320-4330-4340-4350-4360-4370-4380-4390-4400-4410-4420-4430-4440-4450-4460-4470-4480-4490-4500-4510-4520-4530-4540-4550-4560-4570-4580-4590-4600-4610-4620-4630-4640-4650-4660-4670-4680-4690-4700-4710-4720-4730-4740-4750-4760-4770-4780-4790-4800-4810-4820-4830-4840-4850-4860-4870-4880-4890-4900-4910-4920-4930-4940-4950-4960-4970-4980-4990-5000-5010-5020-5030-5040-5050-5060-5070-5080-5090-5100-5110-5120-5130-5140-5150-5160-5170-5180-5190-5200-5210-5220-5230-5240-5250-5260-5270-5280-5290-5300-5310-5320-5330-5340-5350-5360-5370-5380-5390-5400-5410-5420-5430-5440-5450-5460-5470-5480-5490-5500-5510-5520-5530-5540-5550-5560-5570-5580-5590-5600-5610-5620-5630-5640-5650-5660-5670-5680-5690-5700-5710-5720-5730-5740-5750-5760-5770-5780-5790-5800-5810-5820-5830-5840-5850-5860-5870-5880-5890-5900-5910-5920-5930-5940-5950-5960-5970-5980-5990-6000-6010-6020-6030-6040-6050-6060-6070-6080-6090-6100-6110-6120-6130-6140-6150-6160-6170-6180-6190-6200-6210-6220-6230-6240-6250-6260-6270-6280-6290-6300-6310-6320-6330-6340-6350-6360-6370-6380-6390-6400-6410-6420-6430-6440-6450-6460-6470-6480-6490-6500-6510-6520-6530-6540-6550-6560-6570-6580-6590-6600-6610-6620-6630-6640-6650-6660-6670-6680-6690-6700-6710-6720-6730-6740-6750-6760-6770-6780-6790-6800-6810-6820-6830-6840-6850-6860-6870-6880-6890-6900-6910-6920-6930-6940-6950-6960-6970-6980-6990-7000-7010-7020-7030-7040-7050-7060-7070-7080-7090-7100-7110-7120-7130-7140-7150-7160-7170-7180-7190-7200-7210-7220-7230-7240-7250-7260-7270-7280-7290-7300-7310-7320-7330-7340-7350-7360-7370-7380-7390-7400-7410-7420-7430-7440-7450-7460-7470-7480-7490-7500-7510-7520-7530-7540-7550-7560-7570-7580-7590-7600-7610-7620-7630-7640-7650-7660-7670-7680-7690-7700-7710-7720-7730-7740-7750-7760-7770-7780-7790-7800-7810-7820-7830-7840-7850-7860-7870-7880-7890-7900-7910-7920-7930-7940-7950-7960-7970-7980-7990-8000-8010-8020-8030-8040-8050-8060-8070-8080-8090-8100-8110-8120-8130-8140-8150-8160-8170-8180-8190-8200-8210-8220-8230-8240-8250-8260-8270-8280-8290-8300-8310-8320-8330-8340-8350-8360-8370-8380-8390-8400-8410-8420-8430-8440-8450-8460-8470-8480-8490-8500-8510-8520-8530-8540-8550-8560-8570-8580-8590-8600-8610-8620-8630-8640-8650-8660-8670-8680-8690-8700-8710-8720-8730-8740-8750-8760-8770-8780-8790-8800-8810-8820-8830-8840-8850-8860-8870-8880-8890-8900-8910-8920-8930-8940-8950-8960-8970-8980-8990-9000-9010-9020-9030-9040-9050-9060-9070-9080-9090-9100-9110-9120-9130-9140-9150-9160-9170-9180-9190-9200-9210-9220-9230-9240-9250-9260-9270-9280-9290-9300-9310-9320-9330-9340-9350-9360-9370-9380-9390-9400-9410-9420-9430-9440-9450-9460-9470-9480-9490-9500-9510-9520-9530-9540-9550-9560-9570-9580-9590-9600-9610-9620-9630-9640-9650-9660-9670-9680-9690-9700-9710-9720-9730-9740-9750-9760-9770-9780-9790-9800-9810-9820-9830-9840-9850-9860-9870-9880-9890-9900-9910-9920-9930-9940-9950-9960-9970-9980-9990-10000-10010-10020-10030-10040-10050-10060-10070-10080-10090-10100

Avrigsidan

Överdelssärk av Linne o bomull
med broderi i kedjestygn

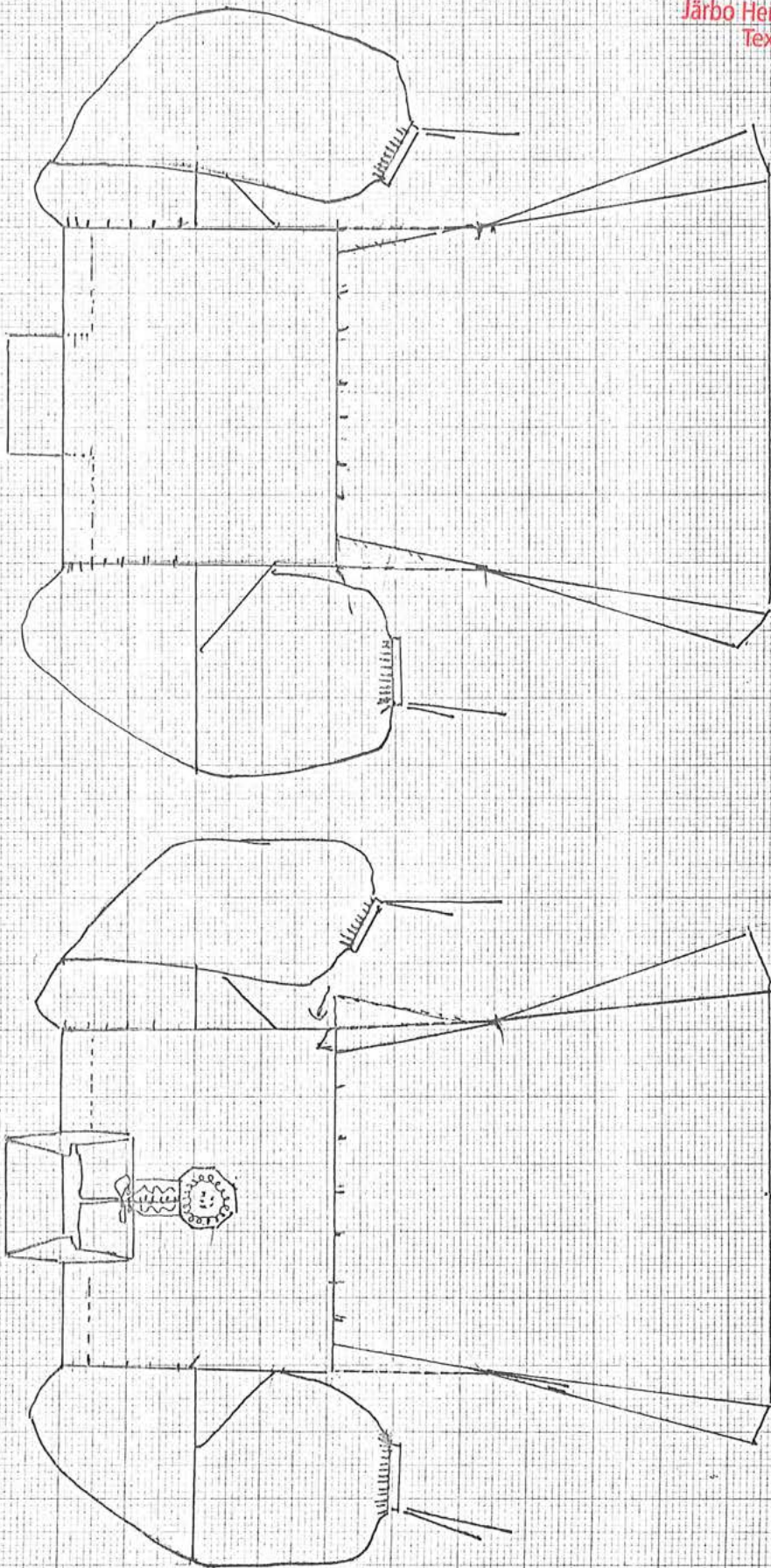
Gästrikland
Järbo

Skala 1:10

Ägare: Ingegärd Eriksson Järbo

Blad. 3 (10)

Järbo Hembygdsförening
Textilarkivet



MARGARETA GISSELSÖN
Löjningsvägen 3 A
802 28 JÄRBO

73 25 01 - 514 A4 - 1 x 1 mm

Överdelssärk av linne och bomull
med broderi i kedjestygn och korsstygn

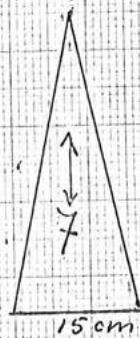
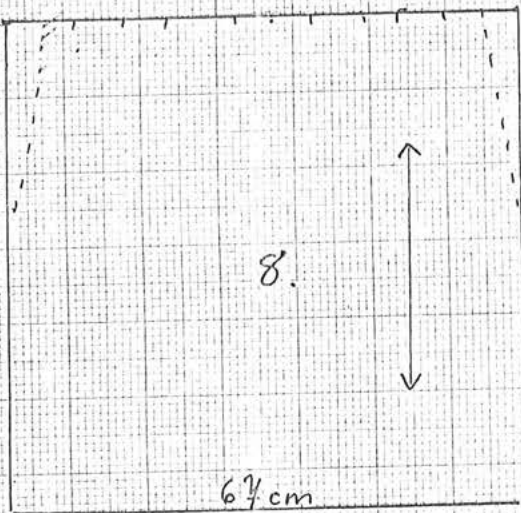
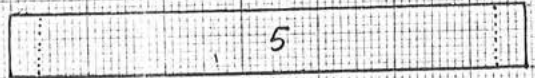
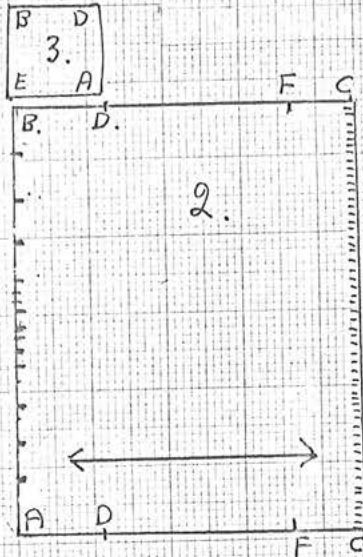
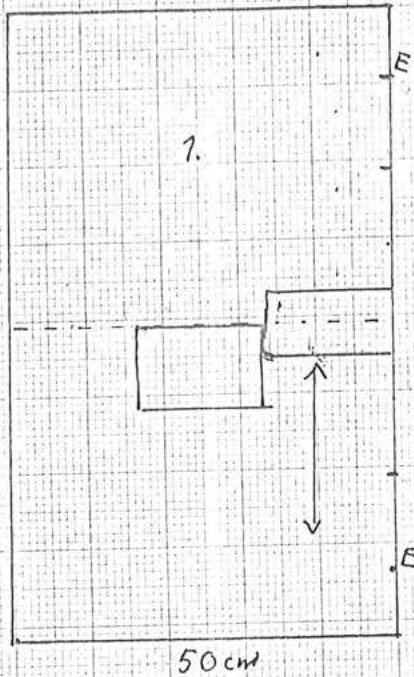
Gästrikland
Järbo

Skala 1:10

Ägare: Ingegärd Eriksson Järbo

Blad. 4 (10)

Järbo Hembygdsförening
Textilarkivet



← : Tygriktning.
- - - : vikning.

- 1. Bäl 50 x 82 cm
- 2. Ärm 56 x 45 cm
- 3. Armspiäll 12 x 12 cm
- 4. Ärmlining 3,7 x 18 cm
- 5. Krage: 8 x 68 cm
- 6. Axel förstärkning: 16 x 8 cm
- 7. Kil 15 cm
- 8. Nederdel: 67 x 65 cm

Broderiet

Skala 1:1

Överdelssärk av linne och bomull med broderi i kedjesöm och korsstyggn rött bomullsgarn

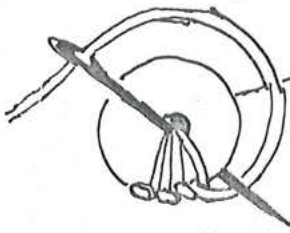
Ägare: Ingegärd Eriksson Järbo

Gästrikland

Järbo

Blad. 5 (10)

Langett söm



Sys med 2-trådigt rött bomullsgarn

Efterstygn



Sys med 2-trådigt rött bomullsgarn

korsstyggn

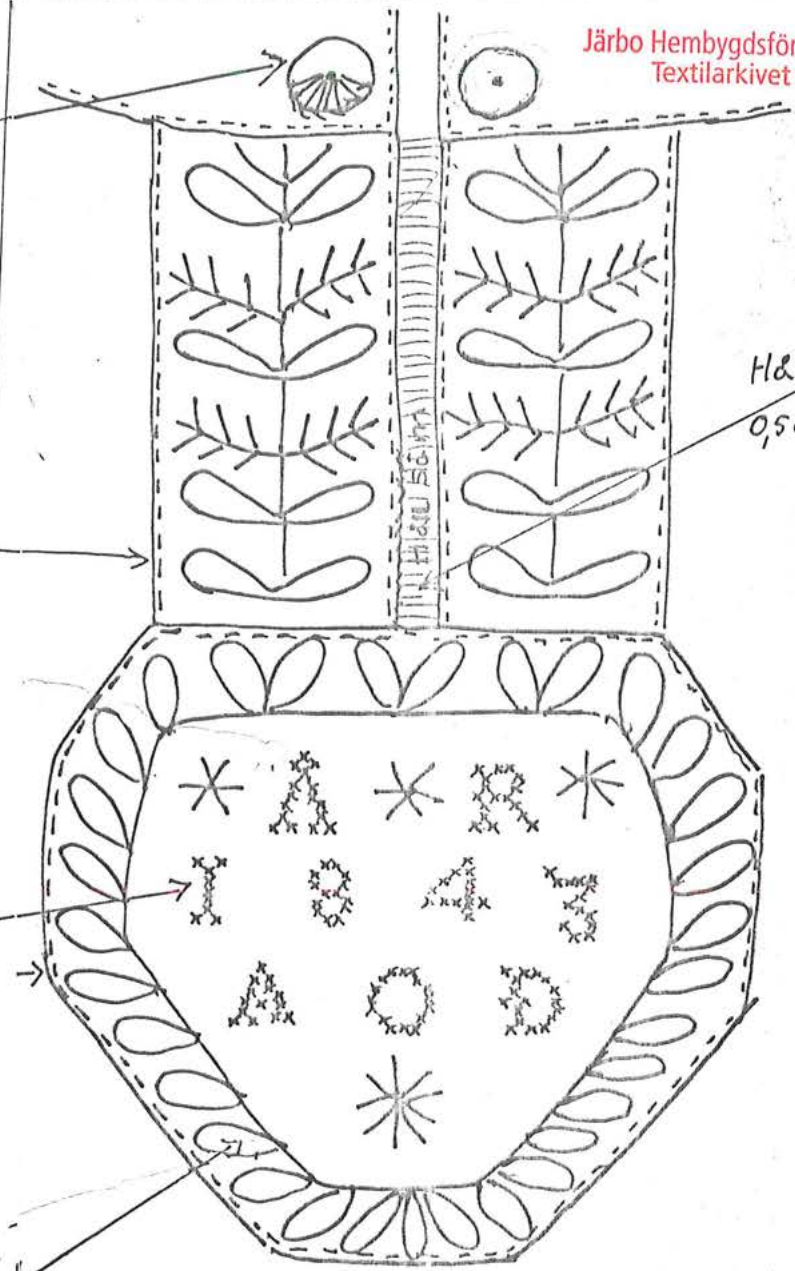
xxxxxx

Sys med 2-trådigt rött bomullsgarn

Kedjesöm



Sys med 3-trådigt rött bomullsgarn



Järbo Hembygdsförening
Textilarkivet

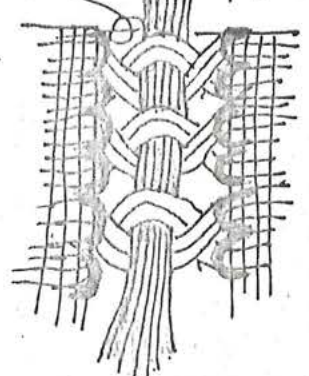
Hålsöm
0,5cm

Hålsöm tandrad



Sys med 2-trådigt rött bomullsgarn över 3 trådar (sys på båda sidor)

Tråden fästes in under Kragfållen



I hålsömmen träs en 6-trådigt rött

MARGARETA GISSELSON
Löjtnantens väg 23
161 23 Järbo

Örerdelsärk av linne och bomull med broderi i kedjestygn och korsstygn


Gästrikland
Järbo

Skala 1:1

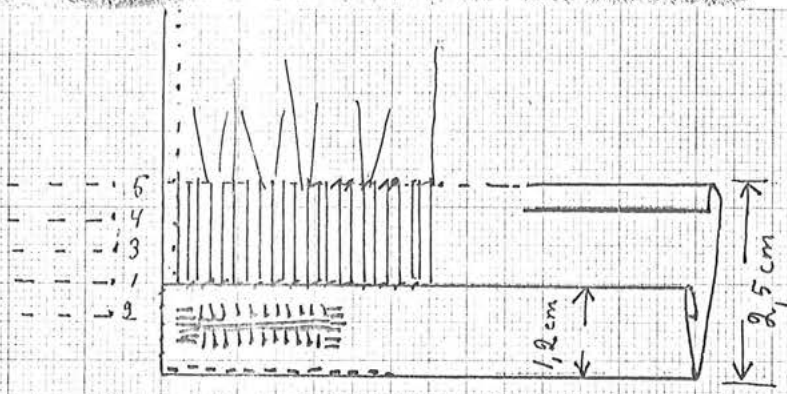
Ägare: Ingegärd Eriksson Järbo
utsidan

Järbo Hembygdsförening
Textilarkivet

Blad 6 (10.)
insidan



ÄRMLINNING



Axelförstärkning

Mitt på axeln

Ärmens veckläggning

Mitt på axeln 8 st veck 0,2 cm djupa med 1,5 cm mellanrum
 på var sida om dem 3 st veck 0,2 cm djupa, med c.a 4 cm mellanrum.

GARETA GISSELSON
 Lehmansvägen 8 H
 802 23 GÄVLE

DIN 732/01 - 514 A4 - 1 x 1 mm

ÖVERDELSSÄRK av linne och bomull
med broderi i kedjestygn och korsstygn

Ägare: Ingögård Eriksson Järbo

Gästrikland
Järbo

blad 7 (10)

Järbo Hembygdsförening
Textilarkivet

TYG : Original linne och bomull tuskaft
Täthet överdelen varp 14 tr/cm inslag 19 tr/cm
" nederdelen varp 12 tr/cm inslag 17 tr/cm
Krage och bröstlapp i bomullsbatist 23 tr/cm + 34 tr/cm

TRÅD: Knypeltråd halvblekt nr 35/2
Till kragens ytter-fällar sytråd av bomull nr 60
Till broderi rött bomullsgarn 24/2

Bånd: Bomullsband blått och vitt maskinvävt 1 cm brett.
Snodd: Bomullsgarn i rött och vitt 24cm långt

Stygn täthet: Efterstygn 5-6 stygn/cm
Fällstygn 5-7 "

Fällbredd: 0,2 - 0,4 cm

Råd inför sömning; Krymp tyget och stryk det.

Det mått som får ändras är ärmlängden. Ärmen får blusa ungefär 5 cm Till en mycket kraftig person måste de andra måtten ändras. Beräkna 1 cm sömsmån.

Halshål: Det är inget sprund och ingen dragsko, snodden har endast en prydnadsfunktion. Därför måste halshålet vara så stort att det går att dra över huvudet. I stället för sprund är det en hälsöm 6,5 cm lång och 0,5 cm bred. I hälsömmen träs en 6-trådig röd bomullstråd som garnering.

Hälsömmen mitt fram sys först: Drag ut längsgående trådar 6,5 cm långt och 0,5 cm brett och sy hälsöm se skiss blad 5 och den röda 6-trådig bomullstråden träs in i hälsömmen enl. skiss blad 5

Broderi; Rita upp mönstret på bomullstygn och brodera enl. skiss och foto blad 1-2-5 alltså brodera genom båda tygen.

Fällsöm:

Rättsida

Avigsida

Avigsida

SÖMNADSBESKRIVNING

Lägg de två tygerna som skall sys ihop räta mot räta

Vik ner sömsmånen framåt på det färra tyget och lägg det 1 cm in på det bortre tyget och sy fällstygn

Klipp bort överflödigt tyg, det främre tyget 0,2 cm och det bortre tyget dubbelt så brett

Vik först in 0,2 cm på det bortre tyget och vik det sedan över det färra tyget sy fällstygn.

ÖVERDESSÄRK av linne och bomull
med broderi i kedjestygn och korsstygn


Genströkningsblad

Järbo

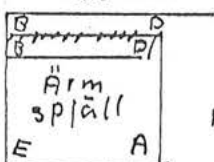
Ägare: Ingegärd Eriksson Järbo Järbo Hembygdsförening
Textilarkivet Stad 8 (10)

Ärm:

Stripade rynkor



Ärmspjäll:



Ärm
rätsidan

Sy en rad förstyggn på ärmen 1 cm från kanten
sy över resp. under 4 trådar i väven, sy sedan
en förstyggnrad på var sida om den första raden
med 0,5 cm mellanrum, n:r. 2 (se skiss)
kommer då in i den blivande sömsmånen, se till
att stygnen kommer trådakt ovanför varandra.

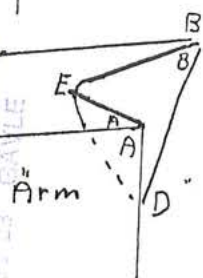
Dra ihop rynkorna tätt var noga med att alla
rynkorna ligger som små raka streck tätt
intill varandra. Fäst rynktrådarna tillfälligt
genom att snurra dem ruvt en knapphål. Rynkorna
som inte vill ligga snyggt petas ned med en
nål. Låt gärna arbetet vila C:a ett dygn
så att rynkorna fixeras. Dra sedan ut rynkorna
till önskad längd.

Lägg ärmspjäll och ärm räta mot räta

Vik ner ärmspjällets sömsmån (1 cm) sträcka
B-D och placera spjället 1 cm in på ärmen
sträckan B-D.

Börja sy 1 cm in från kanten.

Lägg ihop punkt A på ärmen med punkt A på
ärmspjället.



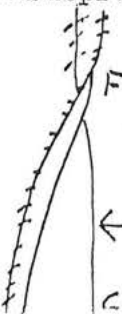
Vik ner ärmens sömsmån framåt och
placera det mot ärmspjället och sy
sträckan D-A

Fortsätt sy ärmsömmen sträckan D-F,
Börja sy vid punkt F

Klipp rent överflödigt tyg. Sömmen fälles över
enl. skiss blad 7 fällsöm. Sträckan A-D sys först
och fälles över åt ärmen. Sträckan B-D fälls
över åt spjället och kommer då att ligga över.

Fortsätt sy ärmsömmen sträckan D-F,

Ärmsprund:



På originalet är den främre sprundkanten stad-
kant och därför ej fällad, lika på båda ärmarna.

Sprundet är 8 cm långt.

Fällen 0,2 cm bred, sys med fällstygn
Ärmens fällsöm vändes så smidigt som möjligt
och övergår i sprundets fäll

SY DEN ANDRA ÄRMEN SPEGELVÄND.

Överdelssärk av linne och bomull
med broderi i kedjestygn och korsstygn

Ägare: Ingegärd Eriksson Järbo

Gästrikland

Järbo

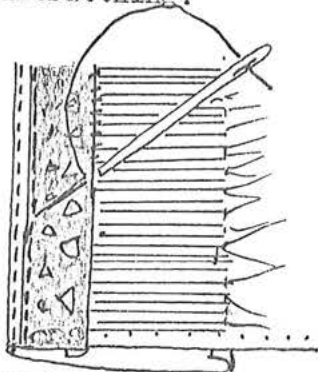
blad 9 (10)

Ärmlinning: Sy fast bandet på linningen med efterstygn genom enkelt tyg, endast i nederkanten, den övre kanten sys fast samtidigt med linningens fastsättande.

Vik sedan linningen dubbel så 0,2 cm av linningens tyg syns nedanför bandet, där sys en efterstygnsränd genom dubbla tyget, som en förstärkning i kanten.

Järbo Hembygdsförening
Textilarkivet

**Ärmlinningens
fastsättning:**



Rätsidan

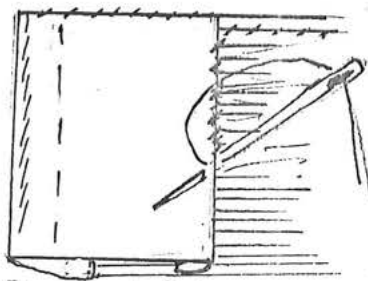
Vik in sömsmån på den långsida som skall bli linningens rätsida, och träckla noga. Kortsidorna sys ihop sedan linningen sytts fast på plagget.

Rynka ihop ärmen till lagom vidd. Fördela rynkorna jämt över hela rynkpartiet.

Lägg den färdigsydd ärmlinningen över ärmens nederkant. Både ärmen och ärmlinningen skall ha rätsidan upp. Ärmlinningens övre kant med invikt sömsmån skall ligga intill rynktråd nr 1 (se skiss blad 9)

Träckla fast linningen mycket noga, så att inte rynkorna kan glida.

Sy fast linningen med ett fällstygn i varje rynka.



Avligsidan

Vänd arbetet och vik in sömsmån på linningens insida. Här är linningen 2,5 cm bred alltså 1,5 cm bredare än på utsidan.

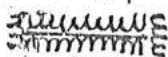
Sy fast linningen lika som på utsidan med ett fällstygni varje rynka, linningens kant kommer att sys fast i rynkraden nr. 5 se skiss blad 8.

Drag sedan bort rynktrådarna.

Sy ihop kortsidorna med kaststygn

Sy en förstygnsrad 0,5 cm in på linningen genom tygen ej synlig på rätsidan.

Knapphål:



Sy knapphålsstygn på knapphålens båda långsidor. Sy därefter knapphålsstygn på tvären vid knapphålens kortsidor.

**Ärmens
fastsättning:**

Gör i ordning vecken: upptill på ärmen enligt beskrivning av ärmens veckläggning blad 16


Träckla ned vecken.

Märk ut mitten på ärmen och bålen

Lägg ärm och bäl räta mot räta och passa in mittmarkeringarna mot varandra.

Lägg ihop punkterna E på ärmspjäll och bäl.

Ärmen sys fast med fällsöm vänd in mot bålen.



Mitt på
axeln

bäl

Börja sy vid punkt E

Vik ned bälens sömsmån (1 cm) och börja sy 11 cm in på ärmen och sy fällstygn utefter hela axelsömmen. Sluta i samma punkt som du började, punkt E

Klipp bort överflödigt tyg 0,4 cm fäll De små vecken

Överdelssärk av linne och bomull
med broderi i kedjestygn och korsstygn

Agarew Ingegärd Eriksson

Gästrikland

Järbo

blad: 10 (10)

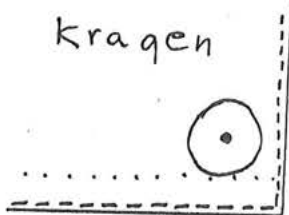

Sidsömmarna: Sys med fällsöm

Axelförstärkningen Sys fast på avigsidan med kaststygn.
fastsättning:

Järbo Hembygdsförening
Textilarkivet

KRAGEN: Fälla kragen runt omL och sy efterstygnrad mitt fram genom dubbla tyget
Vik in fällen i nederkanten och träckla

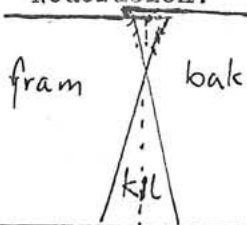
Kragens fastsättning: Sy fast kragen från rätsidan med efterstygn 0,1 cm från kanten. Vänd arbetet till avigsidan och vik in bälens sömsmän och fälla in den.



Snörhål: Pryla upp ett hål, och sy enl. skiss. blad 5

Fällen nedtill: Sy en smal fäll 0,4 cm bred, med fällstygn.

Nederdelen: Sy i kilarna i nederdelens sidor på samma sätt som ärmspjället sys i på ärmen se blad 8



För att minska på bredden upptill på kjolen har styckena laggts omlott i sidorna.

Fälla nederdelen upptill och nedtill med 0,4 cm bred fäll

Hopsättning: av överdel och nederdel, lägg räta mot räta och kasta ihop. Den bredare nederdelen hålls in vid hopsyningen.

MARGARETA GISELSON
Löjmantavägen 8 H
802 28 GÄVLE